


Όσα πρέπει να γνωρίζω!



YouTube Kids

ΕΛΛΗΝΙΚΟ ΚΕΝΤΡΟ ΑΣΦΑΛΟΥΣ ΔΙΑΔΙΚΤΥΟΥ

help 
saferinternet **line**
210 6007686

Γραμμή βοήθειας



SaferInternet4Kids.gr
www ΓΙΑ ΕΝΑ ΑΣΦΑΛΕΣΤΕΡΟ ΔΙΑΔΙΚΤΥΟ

Ενημέρωση-Επαγρύπνηση


safeLine
www.safeline.gr

Γραμμή παράνομου
περιεχομένου

Τι είναι το YouTube Kids;

Το YouTube Kids είναι μια εφαρμογή στο Google Play Store και στο iOS App Store ενώ είναι προσβάσιμο και μέσω διαδικτύου. Σκοπός της εφαρμογής είναι να παρέχει μια φιλική και οικογενειακή έκδοση του YouTube για τα παιδιά, με λειτουργίες γονικού ελέγχου και φίλτρα περιεχομένου. Εκτός από το περιεχόμενο του YouTube, εμφανίζεται περιεχόμενο ειδικά για το YouTube Kids. Στη συλλογή του περιεχομένου συμμετείχε και το SaferInternet4kids.gr. Απευθύνεται σε παιδιά ηλικίας 3-12 ετών και δημιουργήθηκε από το YouTube με σκοπό να επιτρέπει στα παιδιά να εξερευνούν το περιεχόμενο εύκολα και διασκεδαστικά αλλά με περισσότερη ασφάλεια καθώς το περιβάλλον είναι ελεγχόμενο. Το υλικό που παρέχεται από τη συγκεκριμένη πλατφόρμα είναι αποκλειστικά και μόνο για παρακολούθηση: τα παιδιά δεν έχουν τη δυνατότητα να ανεβάσουν βίντεο ή να σχολιάσουν, μπορούν μόνο να παρακολουθούν.

Τα προφίλ των παιδιών είναι προσβάσιμα μόνο όταν είναι συνδεδεμένος κάποιος γονέας. Μπορείτε να προσθέσετε έως οκτώ προφίλ ανά λογαριασμό. Κάθε προφίλ έχει ένα ξεχωριστό σύνολο προτιμήσεων και προτάσεων προβολής, προσφέροντας τη δυνατότητα στα παιδιά να αξιοποιήσουν στο έπακρο την εφαρμογή YouTube Kids. Τα προφίλ είναι διαθέσιμα από οποιαδήποτε συσκευή συνδέεται ο γονέας και στην οποία υπάρχει εγκατεστημένη η εφαρμογή YouTube Kids.



Πρώτη χρήση του YouTube Kids:

➡️ Ανοίξτε την εφαρμογή YouTube Kids και ακολουθήστε τις οδηγίες στην οθόνη.

➡️ Όταν σας ζητηθεί, εισαγάγετε το έτος που γεννηθήκατε.

➡️ Επιλέξτε αν θέλετε να συνδεθείτε ή όχι στην εφαρμογή, για καλύτερη πρόσβαση στις λειτουργίες και στους γονικούς ελέγχους.

Αν έχετε ήδη λογαριασμό Google στη συσκευή σας και θέλετε να συνδεθείτε με αυτόν, επιλέξτε τον και πατήστε **Σύνδεση**. Αν δεν διαθέτετε ακόμα λογαριασμό Google που θέλετε να χρησιμοποιήσετε στη συσκευή σας, προσθέστε ή δημιουργήστε έναν λογαριασμό Google ακολουθώντας τις υποδείξεις. Αφού προσθέσετε τον λογαριασμό σας, πατήστε **Σύνδεση**. Έχετε τη δυνατότητα να συνεχίσετε και χωρίς να συνδεθείτε.

Διαβάστε τις πληροφορίες γονικής συναίνεσης του YouTube Kids. Αν συμφωνείτε, πατήστε **Τέλος** και πληκτρολογήστε τον κωδικό πρόσβασής σας.

Δημιουργήστε ένα προφίλ για το παιδί σας.

Επιλέξτε μια εμπειρία περιεχομένου για το παιδί σας.

➡️ Προσχολική ηλικία (4 ετών και κάτω)

➡️ Μικρότερη ηλικία (5-7 ετών)

➡️ Μεγαλύτερη ηλικία (8-12 ετών)

➡️ Εγκρίνετε μόνοι σας περιεχόμενο

Η ρύθμιση περιεχομένου **“Προσχολική ηλικία”** (4 ετών και κάτω) επιτρέπει στα παιδιά να παρακολουθούν βίντεο που προάγουν τη δημιουργικότητα, το παιχνίδι, τη μάθηση και την εξερεύνηση. Τα αποτελέσματα αναζήτησης για τη ρύθμιση **“Προσχολική ηλικία”** περιορίζονται σε περιεχόμενο που προορίζεται για παιδιά ηλικίας 4 ετών και κάτω.



Η ρύθμιση περιεχομένου **“Μικρότερη ηλικία (5-7 ετών)”** επιτρέπει στα παιδιά να αναζητούν και να εξερευνούν τραγούδια, καρτούν, χειροτεχνίες και άλλα. Με αυτήν τη ρύθμιση, τα αποτελέσματα αναζήτησης περιορίζονται σε περιεχόμενο κατάλληλο για παιδιά ηλικίας 7 ετών και κάτω. Λάβετε υπόψη ότι αν θέλετε να απενεργοποιήσετε την **Αναζήτηση**, μπορείτε να το κάνετε ακολουθώντας τις οδηγίες στις γονικές ρυθμίσεις.

Η ρύθμιση περιεχομένου **“Μεγαλύτερη ηλικία (8-12 ετών)”** επιτρέπει στα παιδιά να αναζητούν και να εξερευνούν πρόσθετα βίντεο μουσικής, gaming, επιστήμης και άλλα. Με αυτήν τη ρύθμιση, τα αποτελέσματα αναζήτησης περιορίζονται σε περιεχόμενο που προτείνεται για παιδιά ηλικίας 12 ετών και κάτω. Λάβετε υπόψη ότι αν θέλετε να απενεργοποιήσετε την **Αναζήτηση**, μπορείτε να το κάνετε μετά την εγγραφή σας στις γονικές ρυθμίσεις.

Με τη ρύθμιση **“Εγκρίνετε μόνοι σας περιεχόμενο”**, το παιδί σας θα μπορεί να παρακολουθεί μόνο βίντεο, κανάλια και συλλογές που έχετε εγκρίνει. Οι συλλογές είναι βίντεο και κανάλια που ομαδοποιούνται ανάλογα με το θέμα, όπως επιστήμη και μουσική. Με αυτήν τη ρύθμιση, το παιδί σας δεν θα μπορεί να κάνει αναζήτηση.

Αν εντοπίσετε ακατάλληλο περιεχόμενο, μπορείτε να το αποκλείσετε ή/και να το αναφέρετε για έλεγχο εδώ:: bit.ly/3d6KqW7.

Προτεινόμενες ρυθμίσεις περιεχομένου για John

Η επιλογή σας επηρεάζει τους τύπους των βίντεο που είναι διαθέσιμοι στην εφαρμογή



Εγκρίνετε μόνοι σας περιεχόμενο



Προσχολική ηλικία
Ηλικίες έως 4 ετών



Μικρότερα παιδιά
Ηλικίες 5 - 7




Μεγαλύτερης ηλικίας
Ηλικίες 8 - 12

Γονικοί έλεγχοι και ρυθμίσεις

Μπορείτε να αποκτήσετε πρόσβαση σε γονικούς ελέγχους και άλλες ρυθμίσεις ανά πάσα στιγμή, ακολουθώντας τα παρακάτω βήματα:

- ➔ Πατήστε το **εικονίδιο κλειδαριάς** στην κάτω γωνία οποιασδήποτε σελίδας στην εφαρμογή.
- ➔ Απαντήστε στο πρόβλημα πολλαπλασιασμού ή διαβάστε και πληκτρολογήστε τους αριθμούς που εμφανίζονται. Διαφορετικά, πληκτρολογήστε τον προσαρμοσμένο κωδικό πρόσβασής σας.
- ➔ Επιλέξτε **“Ρυθμίσεις”**.

[Το παιδί σας μπορεί επίσης να ελέγχει κάποιες ρυθμίσεις.](#)



Αποκλεισμός περιεχομένου


Μπορείτε [να προσαρμόσετε το περιεχόμενο](#) που βλέπετε στην εφαρμογή YouTube Kids, αρκεί να συνδεθείτε και να αποκλείσετε τα βίντεο ή τα κανάλια που δεν θέλετε να παρακολουθεί το παιδί σας.

Ρυθμίσεις περιεχομένου

Οι γονείς μπορούν να καθορίσουν τον τρόπο με τον οποίο θα επιλέγεται το περιεχόμενο στην εφαρμογή. Για να χρησιμοποιήσετε αυτές τις ρυθμίσεις περιεχομένου, θα πρέπει να τις εφαρμόσετε στο προφίλ του παιδιού σας.

Για να προσαρμόσετε τις ρυθμίσεις περιεχομένου:

- ➔ Πατήστε το **εικονίδιο κλειδαριάς** στην κάτω γωνία οποιασδήποτε σελίδας στην εφαρμογή.
- ➔ Απαντήστε στο πρόβλημα πολλαπλασιασμού ή διαβάστε και πληκτρολογήστε τους αριθμούς που εμφανίζονται. Διαφορετικά, πληκτρολογήστε τον προσαρμοσμένο κωδικό πρόσβασής σας.
- ➔ Επιλέξτε **“Ρυθμίσεις”**.
- ➔ Επιλέξτε το προφίλ του παιδιού σας και εισάγετε τον **“κωδικό λογαριασμού γονέα”**.
- ➔ Επιλέξτε **“Προσβολική ηλικία”, “Μικρότερη ηλικία”, “Μεγαλύτερη ηλικία”** ή **“Εγκρίνετε μόνοι σας περιεχόμενο”**.



Μόνο εγκεκριμένο περιεχόμενο

Με αυτήν τη ρύθμιση, το παιδί σας θα μπορεί να παρακολουθεί μόνο βίντεο, κανάλια και συλλογές που έχετε επιλέξει. Οι συλλογές είναι βίντεο και κανάλια που ομαδοποιούνται ανάλογα με το θέμα, όπως επιστήμη και μουσική, τα οποία έχουν επιλεγεί από τις ομάδες του YouTube Kids ή τους συνεργάτες τους.

Με αυτήν τη ρύθμιση, το παιδί σας δεν θα μπορεί να αναζητήσει βίντεο.

- ➔ Πατήστε το **εικονίδιο κλειδαριάς** στην κάτω γωνία οποιασδήποτε σελίδας στην εφαρμογή.
- ➔ Απαντήστε στο πρόβλημα πολλαπλασιασμού ή διαβάστε και πληκτρολογήστε τους αριθμούς που εμφανίζονται. Διαφορετικά, πληκτρολογήστε τον προσαρμοσμένο κωδικό πρόσβασής σας.
- ➔ Επιλέξτε **“Ρυθμίσεις”**.
- ➔ Επιλέξτε το προφίλ του παιδιού σας και εισάγετε τον **κωδικό λογαριασμού γονέα** για να τροποποιήσετε τις ρυθμίσεις.
- ➔ Επιλέξτε **“Μόνο εγκεκριμένο περιεχόμενο”** για ενεργοποίηση.
- ➔ Ελέγξτε τις πληροφορίες στο αναδυόμενο παράθυρο **“Εναρξη”**.
- ➔ Επιλέξτε **“Εναρξη”**.
- ➔ Πατήστε το **σε οποιαδήποτε συλλογή, κανάλι ή βίντεο, για να εγκρίνετε περιεχόμενο που θέλετε να μπορεί να βλέπει το παιδί σας.**
- ➔ Επιλέξτε **“Τέλος”** στο κόκκινο πλαίσιο στο κάτω μέρος της οθόνης για έξοδο.



Ορισμός χρονομέτρου

Το ενσωματωμένο χρονόμετρο επιτρέπει στους γονείς να περιορίζουν τον χρόνο χρήσης, ενημερώνοντας τα παιδιά πότε είναι ώρα να σταματήσουν την παρακολούθηση. Το χρονόμετρο θα εμφανίσει μια φιλική ειδοποίηση και θα διακόψει την εφαρμογή όταν ολοκληρωθεί η περίοδος σύνδεσης, ώστε να μην πρέπει να το κάνετε εσείς.

Για να ορίσετε το χρονόμετρο:

- ➔ Πατήστε το **εικονίδιο λουκέτου** στην κάτω γωνία οποιασδήποτε σελίδας στην εφαρμογή.
- ➔ Διαβάστε και εισαγάγετε τους αριθμούς που εμφανίζονται ή καταχωρίστε τον προσαρμοσμένο κωδικό πρόσβασης.

➔ Επιλέξτε **“Χρονόμετρο”**.

➔ Χρησιμοποιήστε τη γραμμή ρυθμιστικού ή τα εικονίδια ⊖ και ⊕ για να ορίσετε ένα χρονικό όριο.

➔ Πατήστε **“Εναρξη χρονομέτρου”**.

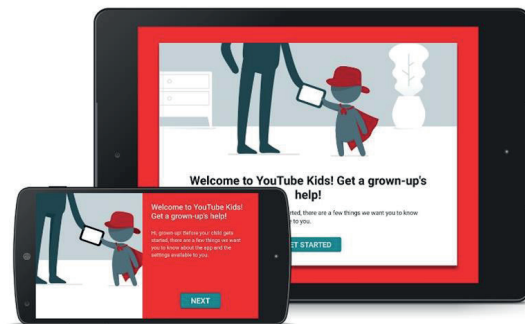
Τα παιδιά θα δουν μια ειδοποίηση **“Ο χρόνος τελειώνει!”** και η εφαρμογή θα κλειδωθεί μόλις περάσει το χρονικό όριο.

Για να ξεκλειδώσετε την οθόνη:

➔ Πατήστε το εικονίδιο λουκέτου στην κάτω γωνία οποιασδήποτε σελίδας στην εφαρμογή.

➔ Διαβάστε και εισαγάγετε τους αριθμούς που εμφανίζονται ή καταχωρίστε τον προσαρμοσμένο κωδικό πρόσβασης.

➔ Επιλέξτε **“Χρονόμετρο”** και στη συνέχεια πατήστε **“Τέλος χρονομέτρου”**.



Ποια είδη διαφημίσεων ή διαφημιστικών μηνυμάτων εμφανίζονται στο YouTube Kids;

Η πλατφόρμα επιτρέπει διαφημίσεις επί πληρωμή (“Πληρωμένες διαφημίσεις”) στην εφαρμογή. Όταν το παιδί βλέπει ένα βίντεο στην εφαρμογή, μπορεί να δει μια πληρωμένη διαφήμιση, η οποία θα έχει την επισήμανση **“Διαφήμιση”** και θα ακολουθείται από μια εισαγωγική διαφήμιση. Οι πληρωμένες διαφημίσεις ακολουθούν τις πολιτικές διαφημίσεων, οι οποίες, για παράδειγμα, αποκλείουν ορισμένες κατηγορίες όπως τα τρόφιμα και τα ποτά. Μάθετε περισσότερα σχετικά με τις διαφημίσεις στο YouTube Kids και τις πολιτικές διαφημίσεων εδώ: <https://support.google.com/youtube/answer/6168681?>

Σύμφωνα με την πλατφόρμα, τα βίντεο που ανεβαίνουν από χρήστες δεν αποτελούν πληρωμένες διαφημίσεις, επομένως δεν υπόκεινται στην πολιτική διαφημίσεων, ανεξάρτητα από τη φύση του περιεχομένου. Οι χρήστες συχνά ανεβάζουν διαφημιστικά μηνύματα και άλλο υλικό προώθησης στα κανάλια τους στο YouTube και αυτά τα βίντεο ενδέχεται να εμφανίζονται στην εφαρμογή. Για παράδειγμα, μια αναζήτηση για μπισκότα ενδέχεται να εμφανίζει μια τηλεοπτική διαφήμιση από μια εταιρεία μπισκότων στο κανάλι ενός χρήστη, ωστόσο αυτό το βίντεο δε θεωρείται πληρωμένη διαφήμιση και δεν υπόκειται στην πολιτική διαφημίσεων που απαγορεύουν τις πληρωμένες διαφημίσεις για τρόφιμα.



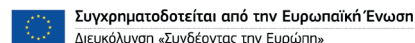
Για επιπλέον υποστήριξη...

Κέντρο Βοήθειας YouTube Kids: <https://support.google.com/youtubekids#topic=6130504>

Ελληνικό Κέντρο Ασφαλούς Διαδικτύου: www.saferinternet4kids.gr

Γραμμή Βοηθείας Helpline: www.help-line.gr

Ανοιχτή Γραμμή Καταγγελιών Παράνομου Περιεχομένου: www.safeline.gr



«Την αποκλειστική ευθύνη της παρούσας έκδοσης φέρει ο συγγραφέας της. Η Ευρωπαϊκή Ένωση δεν φέρει καμία ευθύνη για οποιαδήποτε χρήση των περιεχομένων σ' αυτήν πληροφοριών.»